

STAMMDATEN

Depotführung: FIL Fondsbank
 Vermögensverwalter:
 BfV Bank für Vermögen AG
 Anlageberater:
 NKB Neutralis Kapitalberatung GmbH
 Risikoeinstufung : 5 (von 1-7)
 Einmalanlage: ab 5.000,00 EUR
 Sparplan: ab 100 EUR mtl.
 Entnahmeplan: ab 100 EUR mtl.

KOSTEN^{2,3}

Einstiegsentgelt:	0,00 %
Lfd. Gesamtvergütung:	1,61 %
Anteil aus der Lfd. Gesamtvergütung	
Vermögensverwalter:	0,36 %
Anlageberater:	0,48 %
Vertrieb:	0,77 %

Alle Angaben verstehen sich inkl. der gesetzlich anfallenden Umsatzsteuer.

KONTAKT VERMÖGENSVERWALTER

BfV Bank für Vermögen AG
 Telefon: 06171-9150-530
 E-Mail: private-investing@bfv-ag.de
 Internet: www.bfv-ag.de

KONTAKT BERATER

NKB Neutralis Kapitalberatung GmbH
 Rolf Klein
 Camesstraße 59
 47807 Krefeld
 Tel.: 02151-313148
 E-Mail: klein@proneutralis.de
 www.neutralis-fondsshop.de

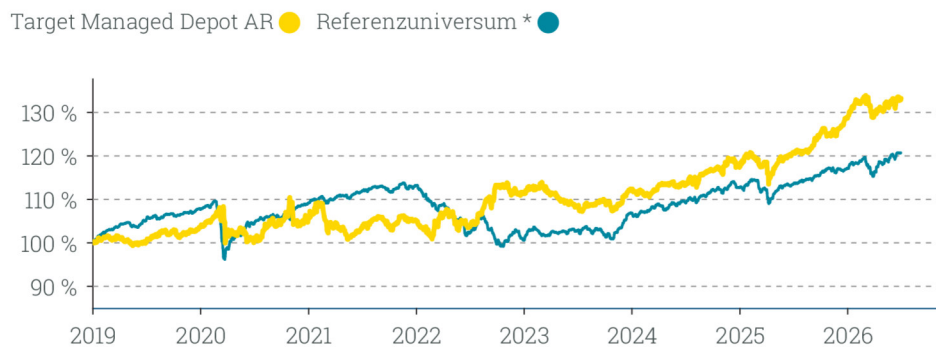
TOP POSITIONEN

RB LuxTopic - Aktien Europa A WKN: 257546	10,00 %
Vivace Multi-Strategy I A WKN: A2H89T	10,00 %
ARERO - Der Weltfonds WKN: DWS0R4	10,00 %
GlobalPortfolioOne IT WKN: A2PT6A	10,00 %
Jupiter Merian Global Equity Absolute Return Fund I (EUR)-h Accumulation WKN: A113XK	10,00 %

STRATEGIEBESCHREIBUNG

Das Target Managed Depot AR verfolgt einen Absolute Return Ansatz. Ziel der Strategie ist es, auch bei fallenden Aktien- und Rentenmärkten, die Verlustrisiken möglichst gering zu halten oder sogar davon in Form von Zugewinnen zu profitieren. Neben ausgesuchten, vermögensverwaltenden Zielfonds sollen auch Short-ETFs zur Absicherung von Aktienkurs- und Zinssteigerungsrisiken aufgrund von makroökonomischen Daten taktisch eingesetzt werden können. Die Target-Strategie ist global ausgerichtet, kann alle Asset Klassen einsetzen und wird aktiv gemanagt.

WERTENTWICKLUNG NACH KOSTEN SEIT AUFLAGE IN % ¹

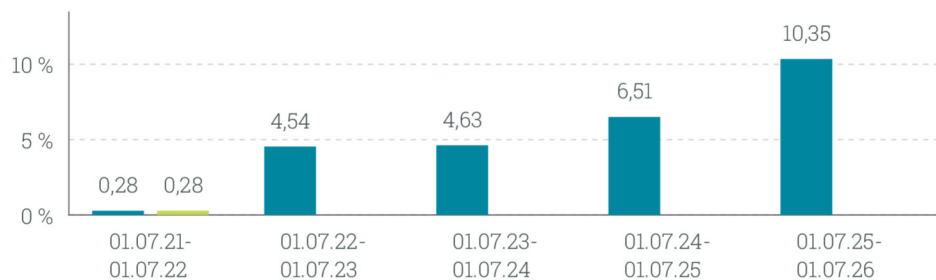


*Mischfonds EUR defensiv - Global (Morningstar)

KUMULIERTE WERTENTWICKLUNG [NACH KOSTEN in %] ¹

	lfd. Jahr	1 Jahr	3 Jahre	5 Jahre	seit Auflage am 01.01.2019	p.a. seit Auflage am 01.01.2019
Strategie	3,58 %	10,35 %	22,97 %	28,91 %	33,26 %	3,90 %

JÄHRLICHE WERTENTWICKLUNG IN % ¹



● brutto ● netto (unter Berücksichtigung des maximalen Einstiegsentgeltes)

FONDSKENNZAHLEN ¹

	Volatilität p.a.	Sharpe Ratio p.a.	max. Drawdown	max. Verlustphase
1 Jahr	+4,43 %	1,86	-3,77 %	5 Monate
3 Jahre	+4,46 %	0,94	-6,03 %	5 Monate
5 Jahre	+4,78 %	0,67	-6,03 %	14 Monate
seit Auflage	+5,68 %	0,48	-8,71 %	22 Monate

¹ Die Bruttowertentwicklung (BVI-Methode) berücksichtigt alle laufenden Kosten der Vermögensverwaltung inklusive der Kosten auf Fondsebene. Die Nettowertentwicklung berücksichtigt zusätzlich das Einstiegsentgelt. Weitere Kosten können auf Anlegerebene anfallen (z.B. Depotkosten). Da das Einstiegsentgelt nur im 1. Jahr anfällt unterscheidet sich die Darstellung brutto/netto nur in diesem Jahr. Frühere Wertentwicklungen sind kein verlässlicher Indikator für die Zukunft. Die tatsächliche Performance unserer Vermögensverwaltungsmandate wird aufgrund unterschiedlicher Handlungszeitpunkte und Rebalancing-Regeln der jeweiligen Depotbank von den oben ausgewiesenen Zahlen abweichen. Maßgeblich sind die Werte des individuellen Kundendepots.

² Depotgebühren werden von der depotführenden Stelle gesondert in Rechnung gestellt. Die Höhe der Depotgebühren sind aus dem Depotöffnungsantrag nebst Anlagen sowie dem Preis- und Leistungsverzeichnis der jeweiligen depotführenden Stelle zu entnehmen.

³ Sofern die investierten Zielfonds Bestandsprovisionen bezahlen, fließen diese in voller Höhe dem Anleger zu.

ZIELGRUPPE

Das Fondsportfolio eignet sich für Anleger, die

- als Anlageziel die allgemeine Vermögensbildung / allgemeine Vermögensoptimierung haben
- einen langfristigen Anlagehorizont von 5 Jahren und länger haben
- eine erhöhte Risikobereitschaft und eine erhöhte Renditeerwartung haben
- über erweiterte Kenntnisse und / oder Erfahrungen mit Finanzprodukten verfügen

Das Fondsportfolio eignet sich nicht für Anleger, die

- keinen langfristigen Anlagehorizont (weniger als 5 Jahre) haben
- keine oder nur geringe Verluste tragen können
- keine Kursschwankungen von bis zu 15% akzeptieren

RECHTLICHE HINWEISE

Eine positive Wertentwicklung in der Vergangenheit ist kein verlässlicher Indikator für eine zukünftige positive Wertentwicklung. Anleger erhalten daher unter Umständen nicht den investierten Betrag vollständig zurück. Dies kann bis zu einem Totalverlust des investierten Betrages reichen. Zuständige Aufsichtsbehörde für die BfV Bank für Vermögen AG: Bundesanstalt für Finanzdienstleistungsaufsicht, Graurheindorfer Straße 108, 53117 Bonn, und Lurgiallee 12, 60439 Frankfurt (Internet: www.bafin.de). Die in diesem Factsheet enthaltenen Informationen wurden von der BfV Bank für Vermögen AG sorgfältig ausgewählt und geprüft. Eine Gewähr für die Richtigkeit kann jedoch nicht gegeben werden. Der Inhalt des Fact-sheets stellt weder eine individuelle Anlageempfehlung noch eine Einladung zur Zeichnung oder ein Angebot zum Kauf bzw. Verkauf von Anteilen der in dem Factsheet genannten Investmentfonds(-klassen) bzw. ein Angebot zum Abschluss der dargestellten Anlageprodukte oder der Portfolioverwaltung dar. Das Factsheet ersetzt keine sorgfältige Beratung durch einen kompetenten Berater. Alleinige Grundlage für eine Anlageentscheidung für Investmentfonds sind die Verkaufsunterlagen, das heißt der jeweilige Verkaufsprospekt, die wesentlichen Anlegerinformationen, der aktuelle Jahresbericht sowie der aktuelle Halbjahresbericht. Diese Verkaufsunterlagen sind kostenlos in deutscher Sprache über die jeweilige Kapitalverwaltungsgesellschaft oder unter den oben angegebenen Kontaktdaten bei der BfV Bank für Vermögen AG in elektronischer Dateiform oder in Papierform erhältlich.

PORTFOLIOSTRUKTUR ⁴



TOP REGIONEN ⁴



CHANCEN UND RISIKEN

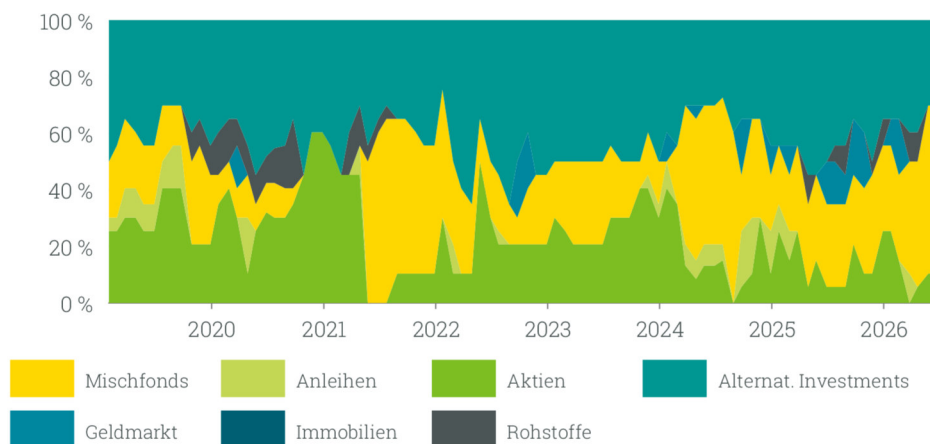
Chancen:

- - Fundierter Managementansatz durch aktives und professionelles Vermögensmanagement
- - Reduziertes Anlagerisiko durch breit über unterschiedliche Anlageklassen und Fonds gestreute Anlagemittel
- - Schnelle Reaktion bei Marktveränderungen und unmittelbare Depotanpassung

Risiken:

- Durch die Investition in verschiedene Anlageklassen und Zielfonds unterliegt das Anlagevolumen Kurs-, Bonitäts- und Zinsschwankungsrisiken dieser Anlagen.
- Da das Anlagevermögen auch in Zielfonds außerhalb der Eurozone investiert wird, bestehen auch Währungsrisiken.
- Das Erreichen einer angestrebten Zielrendite kann weder garantiert, noch zugesichert oder gewährleistet werden.

HISTORISCHE ENTWICKLUNG DER ANLAGEKLASSEN ⁴



Hinweis: Ab dem 31.07.2018 wurden die Klassifikationen erweitert.

AKTUELLE GEWICHTETE RISIKOEINSTUFUNG

	geringes Risiko höheres Risiko						
Risikoklasse	1	2	3	4	5	6	7
Volatilität	0%– 0,5%	0,5%– 2%	2%– 5%	5%– 10%	10%– 15%	15%– 25%	>25%

⁴ Darstellung der Quoten bezogen auf Einzelinvestments (sofern möglich); Stand: 01.07.2026